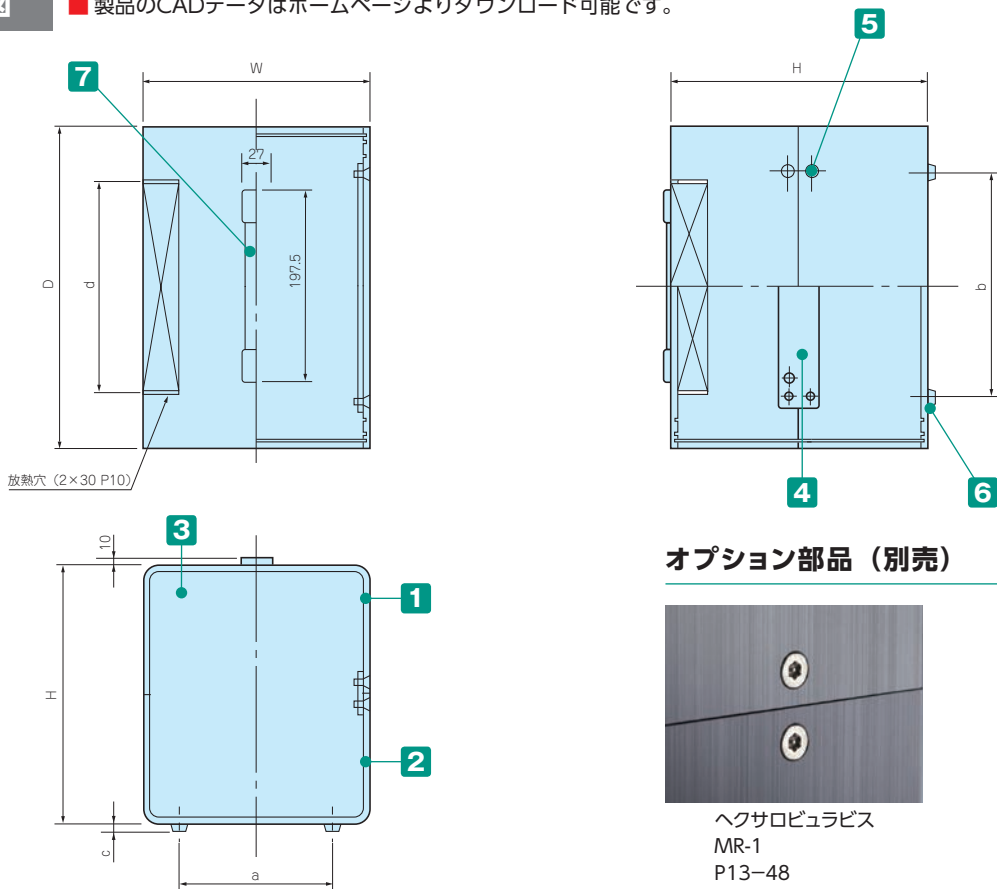


- UCシリーズに取手（MHシリーズ）を取付けた電子計測器や安定化電源等に最適なケースです。
- パネルはライトグレー・ダークグレーの色違い（各1枚）です。
- バンド取手の耐荷重は20kgです。




外観寸法図

■ 製品のCADデータはホームページよりダウンロード可能です。



オプション部品（別売）



ヘキサロピュラビス
MR-1
P13-48

構成内容

■ 構成部品図はP8-4~5を、バンド取手はP13-17のMHシリーズをご参照下さい。

No.	名称	個数	材質	色 / 表面処理
1	上カバー	1	アルミ押出材 A6063S-T5	ダークグレー / 塗装
2	下カバー	1	アルミ押出材 A6063S-T5	ダークグレー / 塗装
3	パネル	2	アルミ板 A5052P t1.5	ライトグレー / 塗装
			アルミ板 A1100P t1.5	ダークグレー / 塗装
4	サイド金具	2	鋼板 SPCC t2.0	三価クロメート
5	取付ビス (M3サラ)	12	鉄	三価黒クロメート
6	ゴム足	4	天然ゴム	ブラック
	ゴム足取付ビス (M3×10ナベ)	4	鉄	三価クロメート
7	バンド取手	1	PP+エラストマ・PC+ABS樹脂	ブラック

■ パネルは片面保護シート付です。目立ちにくいのでご注意ください。

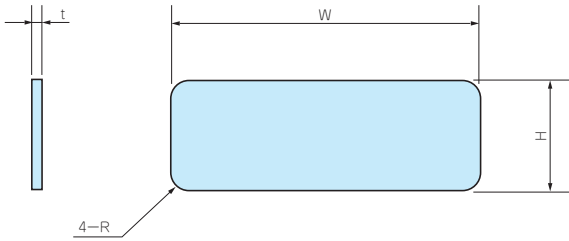
■ バンド取手について-引張応力発生箇所に薬品・切削油等が付着、接触した場合、時間経過を伴って薬品と応力との相乗作用にて割れが発生する可能性がありますので、使用環境や取扱いには十分ご注意ください。

型番・寸法・標準価格

型番	W	H	D	a	b	c	d	自重(kg)	標準価格
UCY12-14-22GX	120	140	220	80	160	7.7	140	1.11	5,200
UCY15-18-28GX	150	180	280	106	210	8	200	1.77	7,620
UCY18-10-24GX	180	100	240	140	180	8	160	1.29	5,830

構成部品図

UC・UCY用パネル



ケース型番	W	H	R
UC 6- 3- 8	57.1	32.1	4
UC 7- 3-10	72.1	27.1	4
UC 9- 5-12	86.5	46.5	6
UC 10- 4-14	96.5	36.5	6
UC 12- 7-16	115.5	65.5	9
UC 13- 4-18	125.5	35.5	9
UC 15- 8-20	145.5	75.5	9
UC 16- 5-22	160.5	45.5	9
UC 18-10-24 UCY18-10-24	175.5	95.5	9
UC 22-12-26	215.5	115.5	9
UC 24-14-34	235.1	135.1	9
UC 8- 3- 6	77.1	27.1	4
UC 11- 3- 8	107.1	27.1	4
UC 11- 5- 8	107.1	47.1	4
UC 14- 4-10	137.1	37.1	4
UC 14- 6-10	137.1	57.1	4
UC 15-10-12	146.5	96.5	6
UC 17- 5-12	166.5	46.5	6

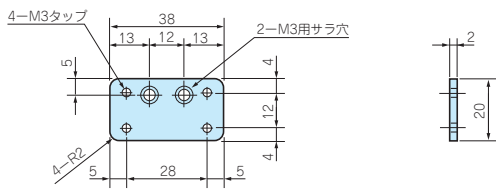
色仕様

色記号	材質	色 / 表面処理
GGタイプ	A5052P t1.5	ライトグレー / 塗装
DDタイプ	A1050P t1.7	ブロンズアルマイト
GXタイプ	A1100P t1.5	ダークグレー / 塗装

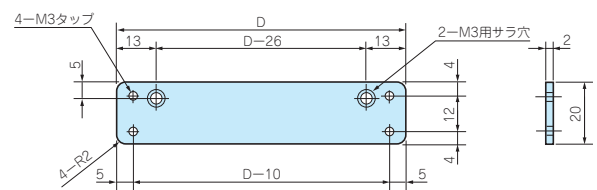
ケース型番	W	H	R
UC 17- 7-12	166.5	66.5	6
UC 20- 5-14	196.5	46.5	6
UC 20- 8-14	196.5	76.5	6
UC 20-12-16	195.5	115.5	9
UC 26- 5-18	255.5	45.5	9
UC 26-10-18	255.5	95.5	9
UC 26- 7-20	255.5	65.5	9
UC 32- 5-22	315.5	45.5	9
UC 32-12-22	315.5	115.5	9
UC 32- 8-24	315.5	75.5	9
UC 35-13-26	345.5	125.5	9
UC 43- 5-28	425.5	45.5	9
UC 43-14-28	425.5	135.5	9
UC 7- 8-14	71.5	81.5	6
UC 10-11-18	95.5	105.5	9
UC 12-14-22 UCY12-14-22	115.5	135.5	9
UC 15-18-28 UCY15-18-28	145.5	175.5	9
UC 18-21-34	175.5	205.1	9

UC・UCY用サイド金具

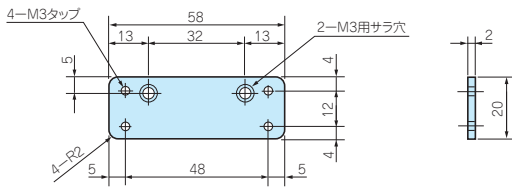
UC奥行寸法60用



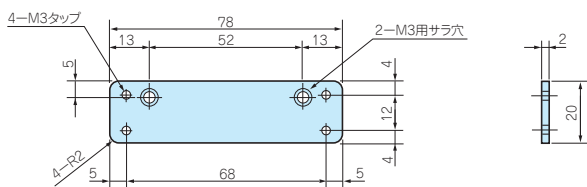
UC・UCY奥行寸法120~340用



UC奥行寸法80用



UC奥行寸法100用



製品奥行寸法	D	D-10	D-26	a
120	94	84	68	-
140				
160	110	100	84	-
180	130	120	104	-
200	150	140	124	44.5
220	170	160	144	-
240	190	180	164	44.5
260	210	200	184	-
280	230	220	204	54
340	290	280	264	-

型番目次/
Photo
INDEX

プラスチック
ケース

キャリング
ケース

防水・防塵
樹脂ボックス

防水・防塵
アルミニウム
ステンレス
ボックス

端子ボックス/
防水コネクタ/
ケーブル
グラウンド

アルミ
フレーム/
ヒートシンク
ケース

アルミサッシ
ケース

メタル
ケース

フリーサイズ
ケース/
フリーサイズ
パネル

ラックケース/
サブラック

棚板/
ラックパネル

電池ボックス/
ホルダー

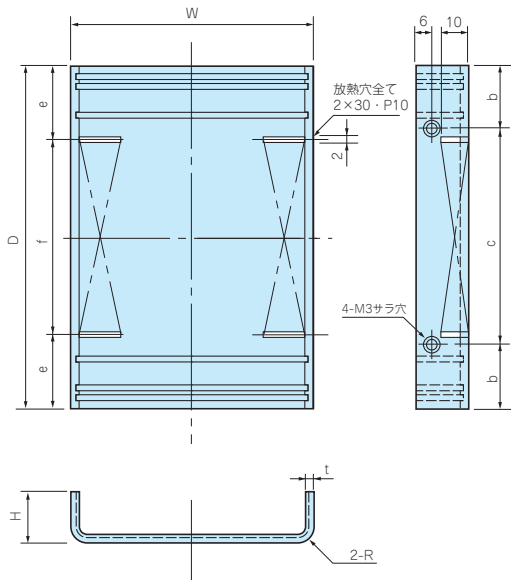
アクセサリ
/シールド/
熱対策部品

機構材

カスタム製品

技術資料/
各種ご案内

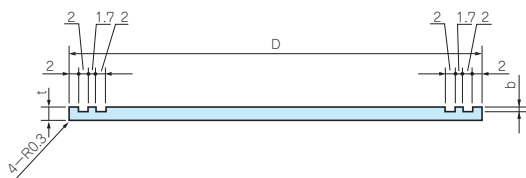
UC・UCY上下カバー



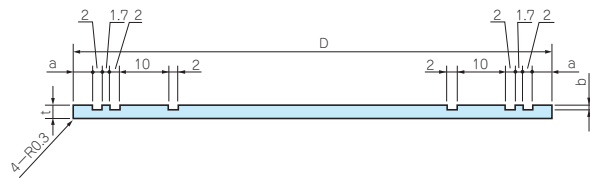
- UCY用上カバーには取手取付け用の穴があります。
- 下カバーには放熱穴はありません。

ケース型番	W	H	D	R	b	c	e	f	t	放熱穴
UC 6- 3- 8	60	17.5	80	5	16	48	-	-	2	-
UC 7- 3-10	75	15	100	5	16	68	-	-	2	-
UC 9- 5-12	90	25	120	7.5	18	84	-	-	2.5	-
UC 10- 4-14	100	20	140	7.5	28	84	-	-	2.5	-
UC 12- 7-16	120	35	160	11	30	100	-	-	3	-
UC 13- 4-18	130	20	180	11	30	120	-	-	3	-
UC 15- 8-20	150	40	200	11	30	140	40	120	3	○
UC 16- 5-22	165	25	220	11	30	160	40	140	3	○
UC 18-10-24	180	50	240	11	30	180	40	160	3	○
UCY18-10-24	180	50	240	11	30	180	40	160	3	○
UC 22-12-26	220	60	260	11	30	200	40	180	3	○
UC 24-14-34	240	70	340	11.2	30	280	40	260	3.2	○
UC 8- 3- 6	80	15	60	5	16	28	-	-	2	-
UC 11- 3- 8	110	15	80	5	16	48	-	-	2	-
UC 11- 5- 8	110	25	80	5	16	48	-	-	2	-
UC 14- 4-10	140	20	100	5	16	68	-	-	2	-
UC 14- 6-10	140	30	100	5	16	68	-	-	2	-
UC 15-10-12	150	50	120	7.5	18	84	-	-	2.5	-
UC 17- 5-12	170	25	120	7.5	18	84	-	-	2.5	-
UC 17- 7-12	170	35	120	7.5	18	84	-	-	2.5	-
UC 20- 5-14	200	25	140	7.5	28	84	-	-	2.5	-
UC 20- 8-14	200	40	140	7.5	28	84	-	-	2.5	-
UC 20-12-16	200	60	160	11	30	100	-	-	3	-
UC 26- 5-18	260	25	180	11	30	120	40	100	3	○
UC 26-10-18	260	50	180	11	30	120	40	100	3	○
UC 26- 7-20	260	35	200	11	30	140	40	120	3	○
UC 32- 5-22	320	25	220	11	30	160	40	140	3	○
UC 32-12-22	320	60	220	11	30	160	40	140	3	○
UC 32- 8-24	320	40	240	11	30	180	40	160	3	○
UC 35-13-26	350	65	260	11	30	200	40	180	3	○
UC 43- 5-28	430	25	280	11	30	220	40	200	3	○
UC 43-14-28	430	70	280	11	30	220	40	200	3	○
UC 7- 8-14	75	42.5	140	7.5	28	84	-	-	2.5	-
UC 10-11-18	100	55	180	11	30	120	-	-	3	-
UC 12-14-22	120	70	220	11	30	160	40	140	3	○
UCY12-14-22	120	70	220	11	30	160	40	140	3	○
UC 15-18-28	150	90	280	11	30	220	40	200	3	○
UCY15-18-28	150	90	280	11	30	220	40	200	3	○
UC 18-21-34	180	105	340	11.2	30	280	40	260	3.2	○

UC・UCY上下カバー断面図



製品奥行	D	t	b
60	60	2	0.8
80	80	2	0.8
100	100	2	0.8
120	120	2.5	1



製品奥行	D	a	t	b
140	140	3	2.5	1
160	160	5	3	1
180	180	5	3	1
200	200	5	3	1
220	220	5	3	1
240	240	5	3	1
260	260	5	3	1
280	280	5	3	1
340	340	5	3.2	1

UCK-P SERIES

UC・UCY用シャーシ取付金具



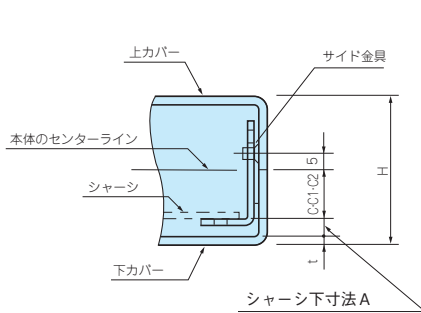
型番・寸法・標準価格

型番	タイプ	H1	C	C1	C2	入数	標準価格/袋
UCK-P 13	A	13	3	-	-	4/袋	320
UCK-P 17	A	17	7	-	-	4/袋	350
UCK-P 27	B	27	12	17	-	4/袋	400
UCK-P 42	C	42	22	27	32	4/袋	470
UCK-P 57	C	57	37	42	47	4/袋	480
UCK-P 72	C	72	52	57	62	4/袋	500
UCK-P 87	C	87	67	72	77	4/袋	580
UCK-P102	C	102	82	87	92	4/袋	610

■ UCK-P取付用ビスはケース本体に付属しています。

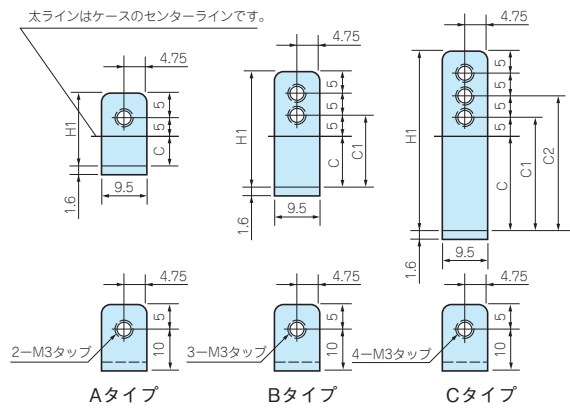
■ 材質 / 表面処理 : SPCC t1.6 / 三価クロメート

■ 製品のCADデータはホームページよりダウンロード可能です。



■ シャーシ下寸法Aの計算式

$(UCの製品高さ(H) \div 2) - (C + 下カバーの板厚(t)) = \text{シャーシ下寸法A}$
 但し、式内のCは、右上の表のC・C1・C2を入れて計算して下さい。



取付金具とA寸法対応表

■ これ以外の高さで使用する場合は、上記シャーシ下寸法Aの計算式を利用して金具をお選び下さい。

ケース型番	取付金具型番	A寸法
UC 6- 3- 8	UCK-P 13	12.5
	UCK-P 17	8.5
UC 7- 3-10	UCK-P 13	10
	UCK-P 17	6
UC 9- 5-12	UCK-P 17	15.5
	UCK-P 27	10.5 5.5
UC 10- 4-14	UCK-P 13	14.5
	UCK-P 17	10.5
	UCK-P 27	5.5
UC 12- 7-16	UCK-P 27	15
	UCK-P 42	10
UC 13- 4-18	UCK-P 13	14
	UCK-P 17	10
UC 15- 8-20	UCK-P 42	15 10 5
	UCK-P 13	19
UC 16- 5-22	UCK-P 17	15
	UCK-P 27	10
	UCK-P 57	19.8
UC 24-14-34	UCK-P 72	14.8 9.8
	UCK-P 17	6

ケース型番	取付金具型番	A寸法
UC 11- 3- 8	UCK-P 13	10
	UCK-P 17	6
UC 11- 5- 8	UCK-P 17	16
	UCK-P 27	11 6
UC 14- 4-10	UCK-P 13	15
	UCK-P 17	11
	UCK-P 27	6
UC 14- 6-10	UCK-P 27	16 11
	UCK-P 42	6
UC 15-10-12	UCK-P 42	20.5 15.5
	UCK-P 57	10.5 5.5
	UCK-P 17	15.5
UC 17- 5-12	UCK-P 27	10.5 5.5
	UCK-P 27	15.5
	UCK-P 42	10.5 5.5
UC 20- 5-14	UCK-P 13	19.5
	UCK-P 17	15.5
	UCK-P 27	10.5 5.5
	UCK-P 27	20.5
UC 20- 8-14	UCK-P 42	15.5 10.5
	UCK-P 57	20 15 10
UC 20-12-16	UCK-P 13	19
	UCK-P 17	15
	UCK-P 27	10
UC 26- 5-18	UCK-P 42	20 15
	UCK-P 57	10
	UCK-P 57	10

ケース型番	取付金具型番	A寸法
UC 26- 7-20	UCK-P 27	15
	UCK-P 42	10
UC 18-10-24	UCK-P 42	20 15
	UCK-P 57	10
UC 22-12-26	UCK-P 57	20 15 10
	UCK-P 13	19
UC 32- 5-22	UCK-P 17	15
	UCK-P 27	10
	UCK-P 57	20 15 10
UC 32- 8-24	UCK-P 42	15 10 5
	UCK-P 57	25 20 15
UC 35-13-26	UCK-P 57	25 20 15
	UCK-P 72	10 5
UC 43- 5-28	UCK-P 13	19
	UCK-P 17	15
	UCK-P 27	10
UC 43-14-28	UCK-P 57	20
	UCK-P 72	15 10
UC 7- 8-14	UCK-P 42	18 13 8
	UCK-P 57	15 10 5
UC 10-11-18	UCK-P 57	15 10 5
	UCK-P 72	15 10 5
UC 12-14-22	UCK-P 72	15 10 5
	UCK-P 87	20 15 10
UCY 12-14-22	UCK-P 87	20 15 10
	UCK-P 102	19.8 14.8 9.8

型番目次/
Photo
INDEX

プラスチック
ケース

キャリング
ケース

防水・防塵
樹脂ボックス

防水・防塵
アルミ/
ステンレス
ボックス

端子ボックス/
防水コネクタ/
ケーブル
グラッド

アルミ
フレーム/
ヒートシンク
ケース

アルミサッシ
ケース

メタル
ケース

フリーサイズ
ケース/
フリーサイズ
パネル

ラックケース/
サブラック

棚板/
ラックパネル

電池ボックス/
ホルダー

アクセサリ/
シールド/
熱対策部品

機構材

カスタム製品

技術資料/
各種ご案内

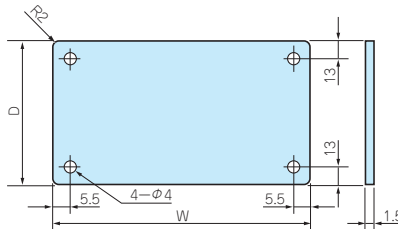
■ 製品のCADデータはホームページよりダウンロード可能です。

構成内容

名称	個数	材質	色 / 表面処理
シャーシ	1	A1050P t1.5	無処理
取付ビス (M3×5ナベ)	4	鉄	三価クロメート

■ シャーシ型番の数字は、ケース型番の前と後の数字で見てください。

Aタイプ

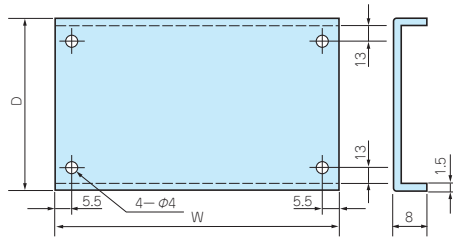


型番・寸法・標準価格 (Aタイプ)

型番	対応ケース型番	W	D	標準価格
UCC 6- 8	UC 6- 3- 8	43	58	210
UCC 7-10	UC 7- 3-10	58	78	220
UCC 8- 6	UC 8- 3- 6	63	38	210
UCC11- 8	UC 11- 3- 8	93	58	240
	UC 11- 5- 8			
UCC 9-12	UC 9- 5-12	72	94	270
UCC10-14	UC 10- 4-14	82	94	270
UCC12-16	UC 12- 7-16	101	110	300
UCC13-18	UC 13- 4-18	111	130	310
UCC15-20	UC 15- 8-20	131	150	340

型番	対応ケース型番	W	D	標準価格
UCC14-10	UC 14- 4-10	123	78	280
	UC 14- 6-10			
UCC15-12	UC 15-10-12	132	94	350
UCC17-12	UC 17- 5-12	152	94	340
	UC 17- 7-12			
UCC 7-14	UC 7- 8-14	57	94	240
UCC10-18	UC 10-11-18	81	130	300
UCC12-22	UC 12-14-22	101	170	350
	UCY12-14-22			

Bタイプ



型番・寸法・標準価格 (Bタイプ)

型番	対応ケース型番	W	D	標準価格
UCC16-22	UC 16- 5-22	146	173	550
UCC18-24	UC 18-10-24	161	193	590
	UCY18-10-24			
UCC20-14	UC 20- 5-14	182	97	470
	UC 20- 8-14			
UCC22-26	UC 22-12-26	201	213	990
UCC20-16	UC 20-12-16	181	113	550
UCC26-18	UC 26- 5-18	241	133	680
	UC 26-10-18			

型番	対応ケース型番	W	D	標準価格
UCC26-20	UC 26- 7-20	241	153	780
UCC32-22	UC 32- 5-22	301	173	910
	UC 32-12-22			
UCC32-24	UC 32- 8-24	301	193	1,040
UCC35-26	UC 35-13-26	331	213	1,250
UCC43-28	UC 43- 5-28	411	233	1,500
	UC 43-14-28			

メタルケース

型番目次/
Photo
INDEX

プラスチック
ケース

キャリング
ケース

防水・防塵
樹脂ボックス

防水・防塵
アルミ/
ステンレス
ボックス

端子ボックス/
防水コネクタ/
ケーブル
グランド

アルミ
フレーム/
ヒートシンク
ケース

アルミサッシ
ケース

メタル
ケース

フリーサイズ
ケース/
フリーサイズ
パネル

ラックケース/
サブラック

棚板/
ラックパネル

電池ボックス/
ホルダー

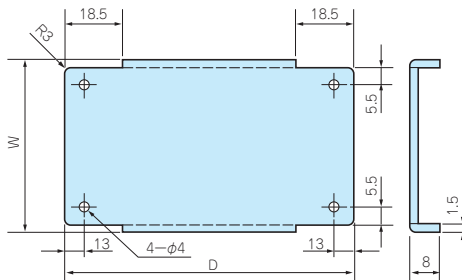
アクセサリ/
シールド/
熱対策部品

機構材

カスタム製品

技術資料/
各種ご案内

Cタイプ



型番・寸法・標準価格 (Cタイプ)

型番	適応ケース型番	W	D	標準価格
UCC15-28	UC 15-18-28	134	230	780
	UCY15-18-28			
UCC18-34	UC 18-21-34	163.6	290	980
UCC24-34	UC 24-14-34	223.6	290	1,140

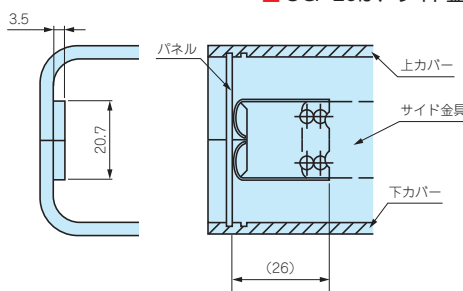

UCF-26

UC・UCY用パネル振れ止め金具

- ケースの前後パネルの振れを押さえたい場合にご利用下さい。
- シャーシ取付金具と併用して使用できます。

取付図

■ UCF-26は、サイド金具と共に締めて取付けます。




型番・標準価格

型番	材質	表面処理	入数	標準価格 / 袋
UCF-26	ステンレスt0.3	無処理	2 / 袋	120

■ 奥行寸法60、80、100、120のケースには対応していません。

UCC・UCF SERIES

オプション取付例



型番目次/
Photo
INDEX

プラスチック
ケース

キャリング
ケース

防水・防塵
樹脂ボックス

防水・防塵
アルミ/
ステンレス
ボックス

端子ボックス/
防水コネクタ/
ケーブル
グランド

アルミ
フレーム/
ヒートシンク
ケース

アルミサッシ
ケース

メタル
ケース

フリーサイズ
ケース/
フリーサイズ
パネル

ラックケース/
サブラック

棚板/
ラックパネル

電池ボックス/
ホルダー

アクセサリ
/シールド/
熱対策部品

機構材

カスタム製品

技術資料/
各種ご案内